




# NEZA HUAL COYOTL

• 2019-2021 •

Ciudad de Todos

- **ESTADO ANALITICO DEL EJERCICIO  
DEL PRESUP. DE EGRESOS  
DETALLADO CLASIFICACIÓN POR  
OBJETO DEL GASTO (LDF)**



**NEZA  
HUAL  
COYOTL**  
• 2016-2018 •  
Ciudad de Todos


NEZAHUALCOYOTL 0087

**ANALITICO DEL EJERCICIO DEL PRESUPUESTO DE EGRESOS DETALLADO - LDF  
CLASIFICACION POR OBJETO DEL GASTO (CAPITULO Y CONCEPTO)**

DEL 1 DE ENERO AL 30 DE JUNIO DE 2020

( P E S O S )

CONCEPTO (c)	EGRESOS					SUB EJERCICIO
	APROBADO (d)	AMPLIACIONES / (REDUCCIONES)	MODIFICADO	DEVENGADO	PAGADO	
<b>I. Gasto No Etiquetado (I=A+B+C+D+E+F+G+H+I)</b>	<b>2,765,885,650.22</b>	<b>0.00</b>	<b>2,765,885,650.22</b>	<b>1,453,670,775.70</b>	<b>1,019,556,470.13</b>	<b>1,312,214,874.52</b>
<b>A. SERVICIOS PERSONALES</b>	<b>952,228,406.31</b>	<b>0.00</b>	<b>952,228,406.31</b>	<b>396,155,345.42</b>	<b>372,774,542.84</b>	<b>556,073,060.89</b>
a1) REMUNERACIONES AL PERSONAL DE CARÁCTER PERMANENTE	433,474,066.74	0.00	433,474,066.74	201,743,786.07	201,731,653.39	231,730,280.67
a2) REMUNERACIONES AL PERSONAL DE CARÁCTER TRANSITORIO	0.00	0.00	0.00	0.00	0.00	0.00
a3) REMUNERACIONES ADICIONALES Y ESPECIALES	183,319,407.18	-1,560,706.94	181,758,700.24	31,542,032.38	30,464,068.53	150,216,667.86
a4) SEGURIDAD SOCIAL	215,380,212.20	1,560,706.94	216,940,919.14	113,930,824.55	107,357,725.55	103,010,094.59
a5) OTRA PRESTACIONES SOCIALES Y ECONOMICAS	113,257,000.14	0.00	113,257,000.14	48,938,702.42	33,221,095.37	64,318,297.72
a6) PREVISIONES	0.00	0.00	0.00	0.00	0.00	0.00
a7) PAGO DE ESTIMULOS A SERVIDORES PUBLICOS	6,797,720.05	0.00	6,797,720.05	0.00	0.00	6,797,720.05
<b>B. MATERIALES Y SUMINISTROS</b>	<b>245,181,714.03</b>	<b>7,392,417.28</b>	<b>252,574,131.31</b>	<b>198,305,527.74</b>	<b>67,537,892.97</b>	<b>54,268,603.57</b>
b1) MATERIALES DE ADMINISTRACION, EMISION DE DOCUMENTOS Y ARTICULOS OFICIALE	21,077,889.53	6,301,373.78	27,379,263.31	17,691,520.05	64,876.39	9,687,743.26
b2) ALIMENTOS Y UTENSILIOS	897,371.05	-8,699.18	888,671.87	42,133.07	41,736.07	846,538.80
b3) MATERIAS PRIMAS Y MATERIALES DE PRODUCCION Y COMERCIALIZACION	0.00	0.00	0.00	0.00	0.00	0.00
b4) MATERIALES Y ARTICULOS DE CONSTRUCCION Y DE REPARACION	16,228,478.56	-5,571,061.86	10,657,416.70	1,845,028.35	28,070.89	8,812,388.35
b5) PRODUCTOS QUIMICOS, FARMACEUTICOS Y DE LABORATORIO	7,379,626.15	1,864,620.97	9,244,247.12	2,177,750.93	5,645.60	7,066,496.19
b6) COMBUSTIBLES, LUBRICANTES Y ADITIVOS	170,300,000.00	-3,630,629.45	166,669,370.55	166,164,285.71	67,093,549.34	505,084.84
b7) VESTUARIO, BLANCOS, PRENDAS DE PROTECCION Y ARTICULOS DEPORTIVOS	5,192,668.66	-215,371.56	4,977,297.10	1,091,959.62	150,463.02	3,885,337.48
b8) MATERIALES Y SUMINISTROS PARA SEGURIDAD	3,528,624.38	8,553,708.85	12,082,333.23	8,640,165.46	54,311.20	3,442,167.77
b9) HERRAMIENTAS, REFACCIONES Y ACCESORIOS MENORES	20,577,055.70	98,475.73	20,675,531.43	652,684.55	99,240.46	20,022,846.88
<b>C. SERVICIOS GENERALES</b>	<b>463,147,162.56</b>	<b>-54,983,538.07</b>	<b>408,163,624.49</b>	<b>239,588,652.48</b>	<b>91,117,010.52</b>	<b>168,574,972.01</b>
c1) SERVICIOS BASICOS	129,456,445.23	430.20	129,456,875.43	62,802,180.30	33,301,788.86	66,654,695.13
c2) SERVICIOS DE ARRENDAMIENTO	87,146,960.44	0.00	87,146,960.44	86,373,391.23	28,371,234.00	773,569.21
c3) SERVICIOS PROFESIONALES, CIENTIFICOS, TECNICOS Y OTROS SERVICIOS	31,404,982.97	890,235.14	32,295,218.11	22,825,920.62	2,926,244.72	9,469,297.48
c4) SERVICIOS FINANCIEROS, BANCARIOS Y COMERCIALES	33,870,867.52	-19,651,194.02	14,219,673.50	12,052,435.03	7,624,301.66	2,167,238.47
c5) SERVICIOS DE INSTALACION, REPARACION, MANTENIMIENTO Y CONSERVACION	58,814,995.30	-4,744,444.05	54,070,551.25	26,638,427.04	2,875,023.62	27,432,124.21
c6) SERVICIOS DE COMUNICACIÓN SOCIAL Y PUBLICIDAD	32,040,000.00	-10,500,965.34	21,539,034.66	7,552,051.70	673,663.04	13,986,982.96
c7) SERVICIOS DE TRASLADO Y VIATICOS	1,654,622.11	0.00	1,654,622.11	432,728.31	394,562.51	1,221,893.80
c8) SERVICIOS OFICIALES	44,423,383.68	-20,974,400.00	23,448,983.68	2,933,870.54	2,212,236.00	20,515,113.14
c9) OTROS SERVICIOS GENERALES	44,334,905.31	-3,200.00	44,331,705.31	17,977,647.71	12,737,956.11	26,354,057.60
<b>D. TRANSFERENCIAS, ASIGNACIONES, SUBSIDIOS Y OTRAS AYUDAS</b>	<b>517,598,487.27</b>	<b>44,794,920.00</b>	<b>562,393,407.27</b>	<b>392,179,802.28</b>	<b>268,706,927.16</b>	<b>170,213,604.99</b>
d1) TRANSFERENCIAS INTERNAS Y ASIGNACIONES AL SECTOR PUBLICO	0.00	0.00	0.00	0.00	0.00	0.00
d2) TRANSFERENCIAS AL RESTO DEL SECTOR PUBLICO	0.00	0.00	0.00	0.00	0.00	0.00
d3) SUBSIDIOS Y SUBVENCIONES	316,876,987.00	-11,877,109.50	304,999,877.50	179,207,036.04	179,207,026.04	125,792,841.46
d4) AYUDAS SOCIALES	200,721,500.27	56,672,029.50	257,393,529.77	212,972,766.24	89,499,901.12	44,420,763.53
d5) PENSIONES Y JUBILACIONES	0.00	0.00	0.00	0.00	0.00	0.00
d6) TRANSFERENCIAS A FIDEICOMISOS, MANDATOS Y OTROS ANALOGOS	0.00	0.00	0.00	0.00	0.00	0.00



**NEZA  
HUALCOYOTL**  
• 2016-2018 •  
Ciudad de Todos.

NEZAHUALCOYOTL 0087

**ANALITICO DEL EJERCICIO DEL PRESUPUESTO DE EGRESOS DETALLADO - LDF  
CLASIFICACION POR OBJETO DEL GASTO (CAPITULO Y CONCEPTO)**

DEL 1 DE ENERO AL 30 DE JUNIO DE 2020

( P E S O S )

CONCEPTO (c)	EGRESOS					SUBEJERCICIO
	APROBADO (d)	AMPLIACIONES / (REDUCCIONES)	MODIFICADO	DEVENGADO	PAGADO	
d7) TRANSFERENCIAS A LA SEGURIDAD SOCIAL	0.00	0.00	0.00	0.00	0.00	0.00
d8) DONATIVOS	0.00	0.00	0.00	0.00	0.00	0.00
d9) TRANSFERENCIAS AL EXTERIOR	0.00	0.00	0.00	0.00	0.00	0.00
<b>E. BIENES MUEBLES, INMUEBLES E INTANGIBLES</b>	<b>49,890,983.57</b>	<b>4,486,126.81</b>	<b>54,377,110.38</b>	<b>37,448,417.94</b>	<b>31,809,400.11</b>	<b>16,928,692.44</b>
e1) MOBILIARIO Y EQUIPO DE ADMINISTRACION	5,097,848.09	1,662,771.56	6,760,619.65	2,894,108.88	131,864.16	3,866,510.97
e2) MOBILIARIO Y EQUIPO EDUCACIONAL Y RECREATIVO	293,135.48	180,512.53	473,648.01	473,528.53	293,016.00	119.48
e3) EQUIPO E INSTRUMENTAL MEDICO Y DE LABORATORIO	0.00	1,455,517.47	1,455,517.47	1,455,156.42	0.00	361.05
e4) VEHICULOS Y EQUIPO DE TRANSPORTE	39,500,000.00	1,088,141.19	40,588,141.19	32,526,991.25	31,384,519.95	8,061,149.94
e5) EQUIPO DE DEFENSA Y SEGURIDAD	0.00	0.00	0.00	0.00	0.00	0.00
e6) MAQUINARIA, OTROS EQUIPOS Y HERRAMIENTAS	5,000,000.00	99,184.06	5,099,184.06	98,633.06	0.00	5,000,551.00
e7) ACTIVOS BIOLÓGICOS	0.00	0.00	0.00	0.00	0.00	0.00
e8) BIENES INMUEBLES	0.00	0.00	0.00	0.00	0.00	0.00
e9) ACTIVOS INTANGIBLES	0.00	0.00	0.00	0.00	0.00	0.00
<b>F. INVERSION PUBLICA</b>	<b>147,976,640.15</b>	<b>-1,689,926.02</b>	<b>146,286,714.13</b>	<b>2,650,085.72</b>	<b>564,480.73</b>	<b>143,636,628.41</b>
f1) OBRA PUBLICA EN BIENES DE DOMINIO PUBLICO	147,976,640.15	-1,689,926.02	146,286,714.13	2,650,085.72	564,480.73	143,636,628.41
f2) OBRA PUBLICA EN BIENES PROPIOS	0.00	0.00	0.00	0.00	0.00	0.00
f3) PROYECTOS PRODUCTIVOS Y ACCIONES DE FOMENTO	0.00	0.00	0.00	0.00	0.00	0.00
<b>G. INVERSIONES FINANCIERAS Y OTRAS PROVISIONES</b>	<b>0.00</b>	<b>0.00</b>	<b>0.00</b>	<b>0.00</b>	<b>0.00</b>	<b>0.00</b>
g1) INVERSIONES PARA EL FOMENTO DE ACTIVIDADES PRODUCTIVAS	0.00	0.00	0.00	0.00	0.00	0.00
g2) ACCIONES Y PARTICIPACIONES DE CAPITAL	0.00	0.00	0.00	0.00	0.00	0.00
g3) COMPRA DE TITULOS Y VALORES	0.00	0.00	0.00	0.00	0.00	0.00
g4) CONCESION DE PRESTAMOS	0.00	0.00	0.00	0.00	0.00	0.00
g5) INVERSIONES EN FIDEICOMISOS, MANDATOS Y OTROS ANALOGOS FIDEICOMISO DE DESASTRES NATURALES (INFORMATIVO)	0.00	0.00	0.00	0.00	0.00	0.00
g6) OTRAS INVERSIONES FINANCIERAS	0.00	0.00	0.00	0.00	0.00	0.00
g7) PROVISIONES PARA CONTINGENCIAS Y OTRAS EROGACIONES ESPECIALES	0.00	0.00	0.00	0.00	0.00	0.00
<b>H. PARTICIPACIONES Y APORTACIONES</b>	<b>0.00</b>	<b>0.00</b>	<b>0.00</b>	<b>0.00</b>	<b>0.00</b>	<b>0.00</b>
h1) PARTICIPACIONES	0.00	0.00	0.00	0.00	0.00	0.00
h2) APORTACIONES	0.00	0.00	0.00	0.00	0.00	0.00
h3) CONVENIOS	0.00	0.00	0.00	0.00	0.00	0.00
<b>I. DEUDA PUBLICA</b>	<b>389,862,256.33</b>	<b>0.00</b>	<b>389,862,256.33</b>	<b>187,342,944.12</b>	<b>187,046,215.80</b>	<b>202,519,312.21</b>
i1) AMORTIZACION DE LA DEUDA PUBLICA	76,022,071.29	0.00	76,022,071.29	38,367,310.49	38,367,310.49	37,654,760.80
i2) INTERESES DE LA DEUDA PUBLICA	33,899,844.71	0.00	33,899,844.71	13,681,200.99	13,681,200.99	20,218,643.72
i3) COMISIONES DE LA DEUDA PUBLICA	0.00	0.00	0.00	0.00	0.00	0.00
i4) GASTOS DE LA DEUDA PUBLICA	0.00	0.00	0.00	0.00	0.00	0.00
i5) COSTO POR COBERTURAS	0.00	0.00	0.00	0.00	0.00	0.00
i6) APOYOS FINANCIEROS	0.00	0.00	0.00	0.00	0.00	0.00

## NEZAHUALCOYOTL 0087


ANALITICO DEL EJERCICIO DEL PRESUPUESTO DE EGRESOS DETALLADO - LDF  
CLASIFICACION POR OBJETO DEL GASTO (CAPITULO Y CONCEPTO)

DEL 1 DE ENERO AL 30 DE JUNIO DE 2020

( P E S O S )



CONCEPTO (c)	EGRESOS					SUBEJERCICIO
	APROBADO (d)	AMPLIACIONES / (REDUCCIONES)	MODIFICADO	DEVENGADO	PAGADO	
17) ADEUDOS DE EJERCICIOS FISCALES ANTERIORES (ADEFAS)	279,940,340.33	0.00	279,940,340.33	135,294,432.64	134,997,704.32	144,645,907.69
<b>II. Gasto Etiquetado (II=A+B+C+D+E+F+G+H+I)</b>	<b>1,330,474,036.78</b>	<b>0.00</b>	<b>1,330,474,036.78</b>	<b>527,156,620.72</b>	<b>486,240,649.11</b>	<b>803,317,416.06</b>
<b>A. SERVICIOS PERSONALES</b>	<b>449,485,130.69</b>	<b>0.00</b>	<b>449,485,130.69</b>	<b>186,607,420.24</b>	<b>186,607,420.24</b>	<b>262,877,710.45</b>
a1) REMUNERACIONES AL PERSONAL DE CARÁCTER PERMANENTE	330,081,350.88	0.00	330,081,350.88	151,010,079.78	151,010,079.78	179,071,271.10
a2) REMUNERACIONES AL PERSONAL DE CARÁCTER TRANSITORIO	0.00	0.00	0.00	0.00	0.00	0.00
a3) REMUNERACIONES ADICIONALES Y ESPECIALES	74,768,572.78	0.00	74,768,572.78	19,147,635.39	19,147,635.39	55,620,937.39
a4) SEGURIDAD SOCIAL	0.00	0.00	0.00	0.00	0.00	0.00
a5) OTRA PRESTACIONES SOCIALES Y ECONOMICAS	41,432,927.08	0.00	41,432,927.08	16,449,705.07	16,449,705.07	24,983,222.01
a6) PREVISIONES	0.00	0.00	0.00	0.00	0.00	0.00
a7) PAGO DE ESTIMULOS A SERVIDORES PUBLICOS	3,202,279.95	0.00	3,202,279.95	0.00	0.00	3,202,279.95
<b>B. MATERIALES Y SUMINISTROS</b>	<b>5,556,551.97</b>	<b>3,137,500.00</b>	<b>8,694,051.97</b>	<b>6,997,272.66</b>	<b>101,222.55</b>	<b>1,696,779.31</b>
b1) MATERIALES DE ADMINISTRACION, EMISION DE DOCUMENTOS Y ARTICULOS OFICIALE	136,223.79	551,534.71	687,758.50	551,534.71	0.00	136,223.79
b2) ALIMENTOS Y UTENSILIOS	0.00	0.00	0.00	0.00	0.00	0.00
b3) MATERIAS PRIMAS Y MATERIALES DE PRODUCCION Y COMERCIALIZACION	0.00	0.00	0.00	0.00	0.00	0.00
b4) MATERIALES Y ARTICULOS DE CONSTRUCCION Y DE REPARACION	14,000.00	0.00	14,000.00	2,097.80	2,097.80	11,902.20
b5) PRODUCTOS QUIMICOS, FARMACEUTICOS Y DE LABORATORIO	1,000,000.00	80,986.79	1,080,986.79	80,986.79	0.00	1,000,000.00
b6) COMBUSTIBLES, LUBRICANTES Y ADITIVOS	0.00	0.00	0.00	0.00	0.00	0.00
b7) VESTUARIO, BLANCOS, PRENDAS DE PROTECCION Y ARTICULOS DEPORTIVOS	3,633,285.00	-195.00	3,633,090.00	3,633,090.00	0.00	0.00
b8) MATERIALES Y SUMINISTROS PARA SEGURIDAD	372.72	2,549,040.29	2,549,413.01	2,549,413.01	0.00	0.00
b9) HERRAMIENTAS, REFACCIONES Y ACCESORIOS MENORES	772,670.46	-43,866.79	728,803.67	180,150.35	99,124.75	548,653.32
<b>C. SERVICIOS GENERALES</b>	<b>51,411,804.44</b>	<b>-3,126,113.97</b>	<b>48,285,690.47</b>	<b>18,154,908.72</b>	<b>2,656,500.00</b>	<b>30,130,781.75</b>
c1) SERVICIOS BASICOS	0.00	0.00	0.00	0.00	0.00	0.00
c2) SERVICIOS DE ARRENDAMIENTO	0.00	0.00	0.00	0.00	0.00	0.00
c3) SERVICIOS PROFESIONALES, CIENTIFICOS, TECNICOS Y OTROS SERVICIOS	21,411,804.44	-3,126,113.97	18,285,690.47	18,154,908.72	2,656,500.00	130,781.75
c4) SERVICIOS FINANCIEROS, BANCARIOS Y COMERCIALES	30,000,000.00	0.00	30,000,000.00	0.00	0.00	30,000,000.00
c5) SERVICIOS DE INSTALACION, REPARACION, MANTENIMIENTO Y CONSERVACION	0.00	0.00	0.00	0.00	0.00	0.00
c6) SERVICIOS DE COMUNICACIÓN SOCIAL Y PUBLICIDAD	0.00	0.00	0.00	0.00	0.00	0.00
c7) SERVICIOS DE TRASLADO Y VIATICOS	0.00	0.00	0.00	0.00	0.00	0.00
c8) SERVICIOS OFICIALES	0.00	0.00	0.00	0.00	0.00	0.00
c9) OTROS SERVICIOS GENERALES	0.00	0.00	0.00	0.00	0.00	0.00
<b>D. TRANSFERENCIAS, ASIGNACIONES, SUBSIDIOS Y OTRAS AYUDAS</b>	<b>345,011,497.73</b>	<b>0.00</b>	<b>345,011,497.73</b>	<b>139,262,326.83</b>	<b>139,262,326.83</b>	<b>205,749,170.90</b>
d1) TRANSFERENCIAS INTERNAS Y ASIGNACIONES AL SECTOR PUBLICO	0.00	0.00	0.00	0.00	0.00	0.00
d2) TRANSFERENCIAS AL RESTO DEL SECTOR PUBLICO	0.00	0.00	0.00	0.00	0.00	0.00
d3) SUBSIDIOS Y SUBVENCIONES	345,011,497.73	0.00	345,011,497.73	139,262,326.83	139,262,326.83	205,749,170.90
d4) AYUDAS SOCIALES	0.00	0.00	0.00	0.00	0.00	0.00



**NEZA  
HUAL  
COYOTL**  
• 2016-2018 •  
Ciudad de Todos.

NEZAHUALCOYOTL 0087

**ANALITICO DEL EJERCICIO DEL PRESUPUESTO DE EGRESOS DETALLADO - LDF  
CLASIFICACION POR OBJETO DEL GASTO (CAPITULO Y CONCEPTO)**

DEL 1 DE ENERO AL 30 DE JUNIO DE 2020

( P E S O S )

CONCEPTO (c)	EGRESOS					SUBEJERCICIO
	APROBADO (d)	AMPLIACIONES / (REDUCCIONES)	MODIFICADO	DEVENGADO	PAGADO	
d5) PENSIONES Y JUBILACIONES	0.00	0.00	0.00	0.00	0.00	0.00
d6) TRANSFERENCIAS A FIDEICOMISOS, MANDATOS Y OTROS ANALOGOS	0.00	0.00	0.00	0.00	0.00	0.00
d7) TRANSFERENCIAS A LA SEGURIDAD SOCIAL	0.00	0.00	0.00	0.00	0.00	0.00
d8) DONATIVOS	0.00	0.00	0.00	0.00	0.00	0.00
d9) TRANSFERENCIAS AL EXTERIOR	0.00	0.00	0.00	0.00	0.00	0.00
<b>E. BIENES MUEBLES, INMUEBLES E INTANGIBLES</b>	<b>11,676,894.43</b>	<b>0.00</b>	<b>11,676,894.43</b>	<b>2,767,760.00</b>	<b>0.00</b>	<b>8,909,134.43</b>
e1) MOBILIARIO Y EQUIPO DE ADMINISTRACION	5,403,250.58	0.00	5,403,250.58	0.00	0.00	5,403,250.58
e2) MOBILIARIO Y EQUIPO EDUCACIONAL Y RECREATIVO	3,505,883.85	0.00	3,505,883.85	0.00	0.00	3,505,883.85
e3) EQUIPO E INSTRUMENTAL MEDICO Y DE LABORATORIO	0.00	0.00	0.00	0.00	0.00	0.00
e4) VEHICULOS Y EQUIPO DE TRANSPORTE	2,767,760.00	0.00	2,767,760.00	2,767,760.00	0.00	0.00
e5) EQUIPO DE DEFENSA Y SEGURIDAD	0.00	0.00	0.00	0.00	0.00	0.00
e6) MAQUINARIA, OTROS EQUIPOS Y HERRAMIENTAS	0.00	0.00	0.00	0.00	0.00	0.00
e7) ACTIVOS BIOLÓGICOS	0.00	0.00	0.00	0.00	0.00	0.00
e8) BIENES INMUEBLES	0.00	0.00	0.00	0.00	0.00	0.00
e9) ACTIVOS INTANGIBLES	0.00	0.00	0.00	0.00	0.00	0.00
<b>F. INVERSION PUBLICA</b>	<b>240,064,573.85</b>	<b>0.00</b>	<b>240,064,573.85</b>	<b>15,000,000.00</b>	<b>0.00</b>	<b>225,064,573.85</b>
f1) OBRA PUBLICA EN BIENES DE DOMINIO PUBLICO	240,064,573.85	0.00	240,064,573.85	15,000,000.00	0.00	225,064,573.85
f2) OBRA PUBLICA EN BIENES PROPIOS	0.00	0.00	0.00	0.00	0.00	0.00
f3) PROYECTOS PRODUCTIVOS Y ACCIONES DE FOMENTO	0.00	0.00	0.00	0.00	0.00	0.00
<b>G. INVERSIONES FINANCIERAS Y OTRAS PROVISIONES</b>	<b>0.00</b>	<b>0.00</b>	<b>0.00</b>	<b>0.00</b>	<b>0.00</b>	<b>0.00</b>
g1) INVERSIONES PARA EL FOMENTO DE ACTIVIDADES PRODUCTIVAS	0.00	0.00	0.00	0.00	0.00	0.00
g2) ACCIONES Y PARTICIPACIONES DE CAPITAL	0.00	0.00	0.00	0.00	0.00	0.00
g3) COMPRA DE TITULOS Y VALORES	0.00	0.00	0.00	0.00	0.00	0.00
g4) CONCESION DE PRESTAMOS	0.00	0.00	0.00	0.00	0.00	0.00
g5) INVERSIONES EN FIDEICOMISOS, MANDATOS Y OTROS ANALOGOS FIDEICOMISO DE DESASTRES NATURALES (INFORMATIVO)	0.00	0.00	0.00	0.00	0.00	0.00
g6) OTRAS INVERSIONES FINANCIERAS	0.00	0.00	0.00	0.00	0.00	0.00
g7) PROVISIONES PARA CONTINGENCIAS Y OTRAS EROGACIONES ESPECIALES	0.00	0.00	0.00	0.00	0.00	0.00
<b>H. PARTICIPACIONES Y APORTACIONES</b>	<b>0.00</b>	<b>0.00</b>	<b>0.00</b>	<b>0.00</b>	<b>0.00</b>	<b>0.00</b>
h1) PARTICIPACIONES	0.00	0.00	0.00	0.00	0.00	0.00
h2) APORTACIONES	0.00	0.00	0.00	0.00	0.00	0.00
h3) CONVENIOS	0.00	0.00	0.00	0.00	0.00	0.00
<b>I. DEUDA PUBLICA</b>	<b>227,267,583.67</b>	<b>-11,386.03</b>	<b>227,256,197.64</b>	<b>158,366,932.27</b>	<b>157,613,179.49</b>	<b>68,889,265.37</b>
i1) AMORTIZACION DE LA DEUDA PUBLICA	0.00	0.00	0.00	0.00	0.00	0.00
i2) INTERESES DE LA DEUDA PUBLICA	0.00	0.00	0.00	0.00	0.00	0.00
i3) COMISIONES DE LA DEUDA PUBLICA	0.00	0.00	0.00	0.00	0.00	0.00
i4) GASTOS DE LA DEUDA PUBLICA	0.00	0.00	0.00	0.00	0.00	0.00

NEZAHUALCOYOTL 0087

ANALITICO DEL EJERCICIO DEL PRESUPUESTO DE EGRESOS DETALLADO - LDF  
 CLASIFICACION POR OBJETO DEL GASTO (CAPITULO Y CONCEPTO)

DEL 1 DE ENERO AL 30 DE JUNIO DE 2020

( P E S O S )



CONCEPTO (c)	EGRESOS					SUBEJERCICIO
	APROBADO (d)	AMPLIACIONES / (REDUCCIONES)	MODIFICADO	DEVENGADO	PAGADO	
15) COSTO POR COBERTURAS	0.00	0.00	0.00	0.00	0.00	0.00
16) APOYOS FINANCIEROS	0.00	0.00	0.00	0.00	0.00	0.00
17) ADEUDOS DE EJERCICIOS FISCALES ANTERIORES (ADEFAS)	227,267,583.67	-11,386.03	227,256,197.64	158,366,932.27	157,613,179.49	68,889,265.37
<b>III. Total de Egresos (III = I + II)</b>	<b>4,096,359,687.00</b>	<b>0.00</b>	<b>4,096,359,687.00</b>	<b>1,980,827,396.42</b>	<b>1,505,797,119.24</b>	<b>2,115,532,290.58</b>

